

Protestantse gemeente te Hilversum

Statistieken 2018

PgH – Leden historie

PER 31.12.2015	Regenboog	Bethlehem	Morgenster	Centrum	Diependaal	TOTAAL
Doopleden	455	368	445	268	201	1.737
Belijdende leden	526	607	400	355	241	2.129
Overige	131	113	148	86	91	569
TOTAAL	1.112	1.088	993	709	533	4.435
t.o.v. jaar ervoor	-5.9%	-7.8%	-7.8%	-13.1%	-7.1%	-8.2%
PER 31.12.2016	Regenboog	Bethlehem	Morgenster	Centrum	Diependaal	TOTAAL
Doopleden	448	355	442	254	200	1.699
Belijdende leden	504	577	382	361	229	2.053
Overige	128	106	141	85	86	546
TOTAAL	1.080	1.038	965	700	515	4.298
t.o.v. vorig jaar	-2.9%	-4.6%	-2.8%	-1.3%	-3.4%	-3.1%
PER 31.12.2017	Regenboog	Bethlehem	Morgenster	Centrum	Diependaal	TOTAAL
Doopleden	438	324	450	265	190	1.667
Belijdende leden	489	558	360	347	213	1.967
Overige	127	97	133	81	82	520
TOTAAL	1.054	979	943	693	485	4.154
t.o.v. vorig jaar	-2.4%	-5.7%	-2.3%	-1.0%	-5.8%	-3.4%

PgH

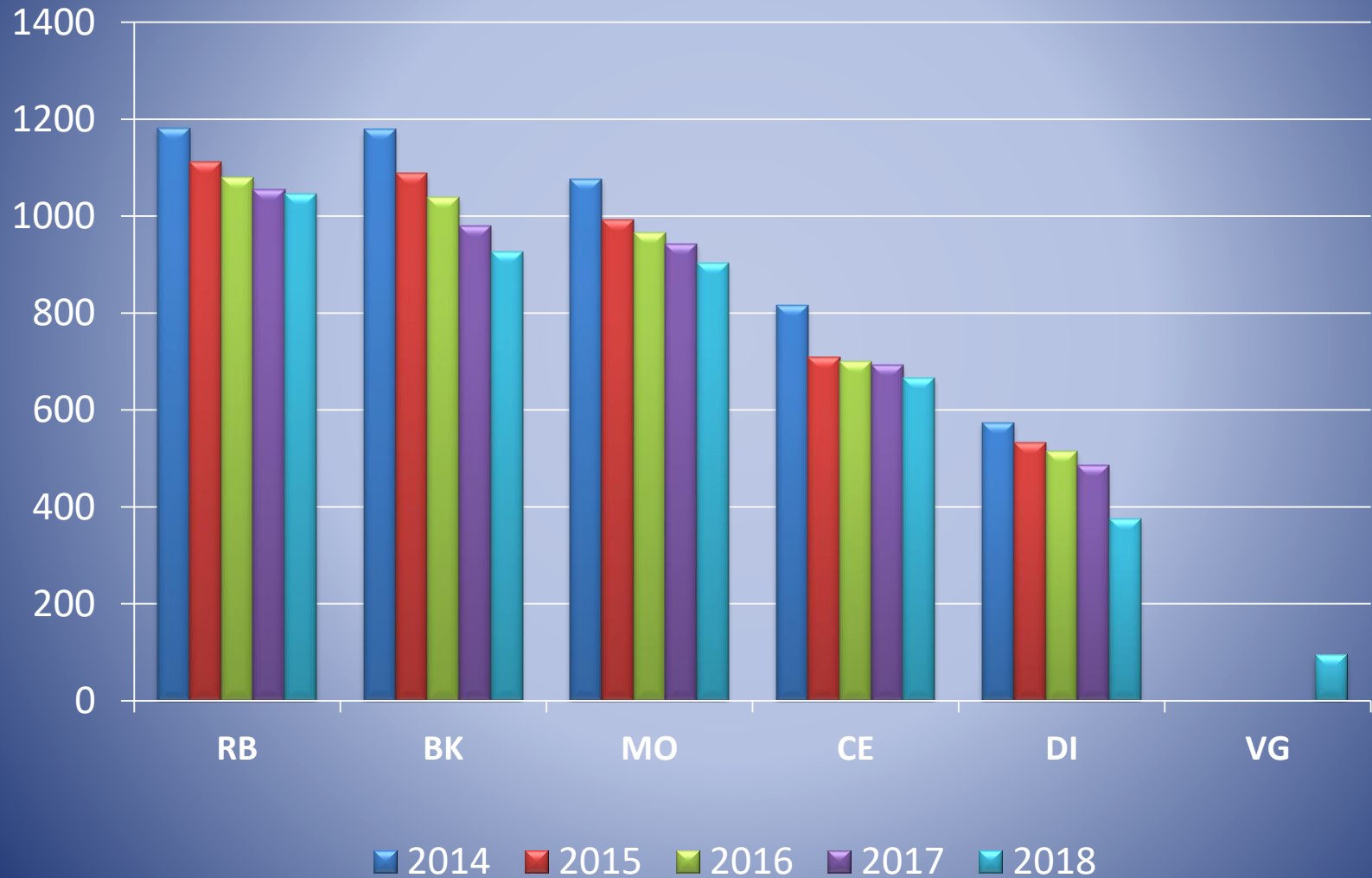
Leden per 31 december 2018

PER 31.12.2018	Regenboog	Bethlehem	Morg.ster	Centrum	Diep.daal	Vitam. G	TOTAAL
Doopleden	443	309	429	254	153	41	1.629
Belijd. leden	476	531	352	334	164	37	1.894
Overige	127	87	122	78	58	17	489
TOTAAL	1.046	927	903	666	375	95	4.012
t.o.v. vorig jaar	-0.8%	-5.3%	-4.2%	-3.9%	-3.1%		-3.4%

	Regenboog	Bethlehem	Morg.ster	Centrum	Diep.daal	Vitam. G	TOTAAL
Pastorale Eenheden (PE)	675	587	611	408	273	38	2.592

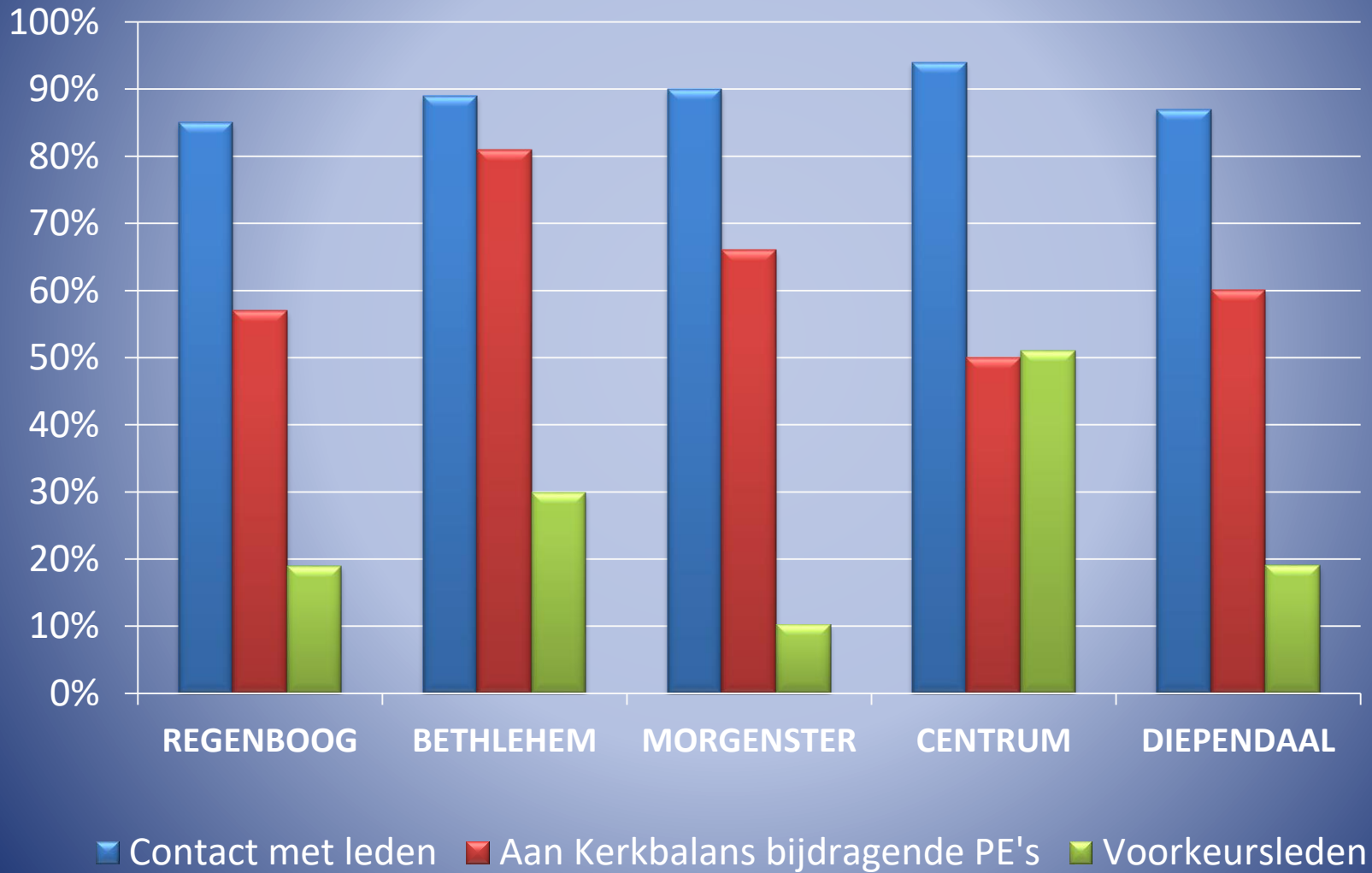
PgH

Ledental historie



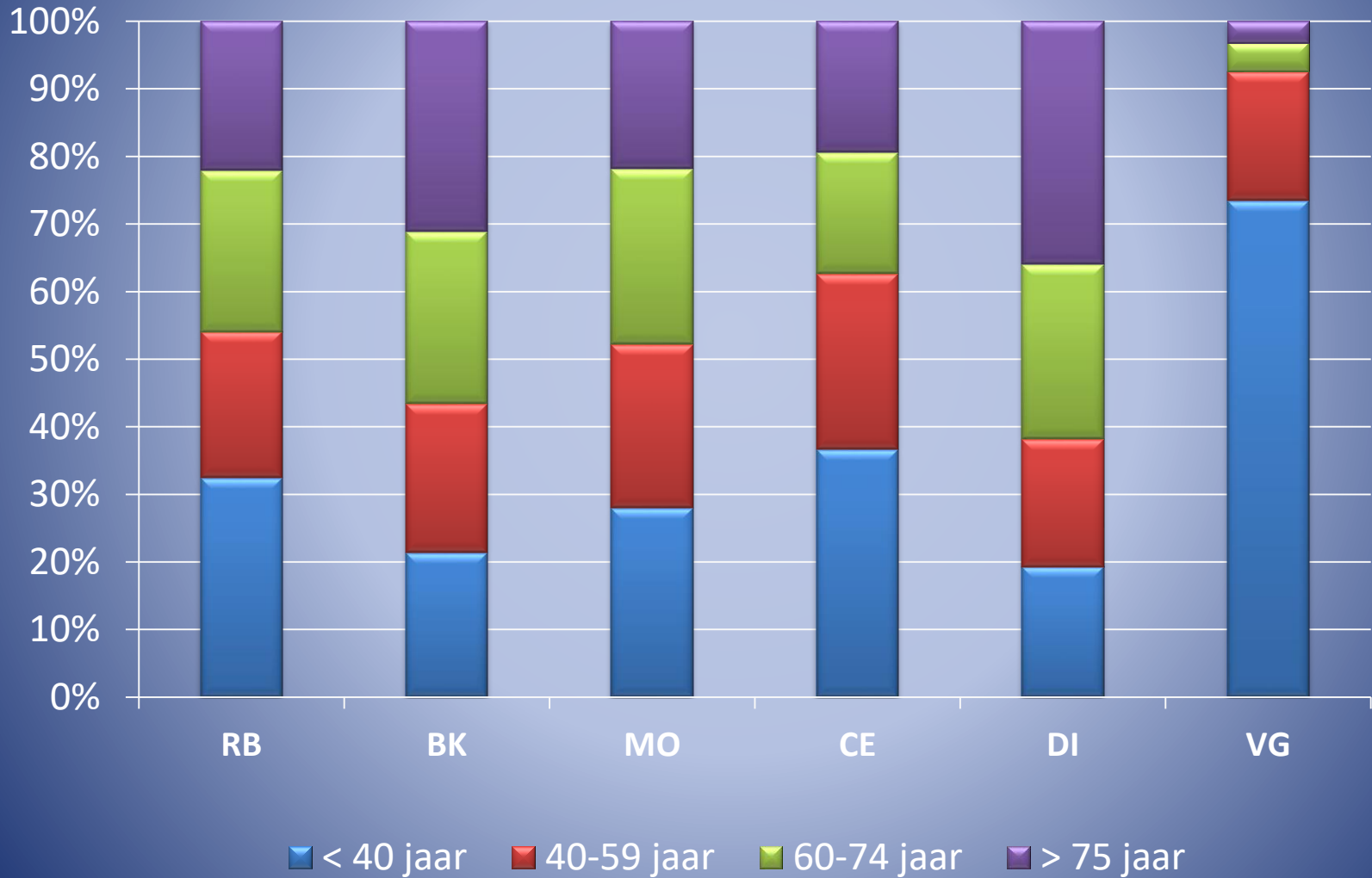
PgH

4.012 leden per 31.12.2018



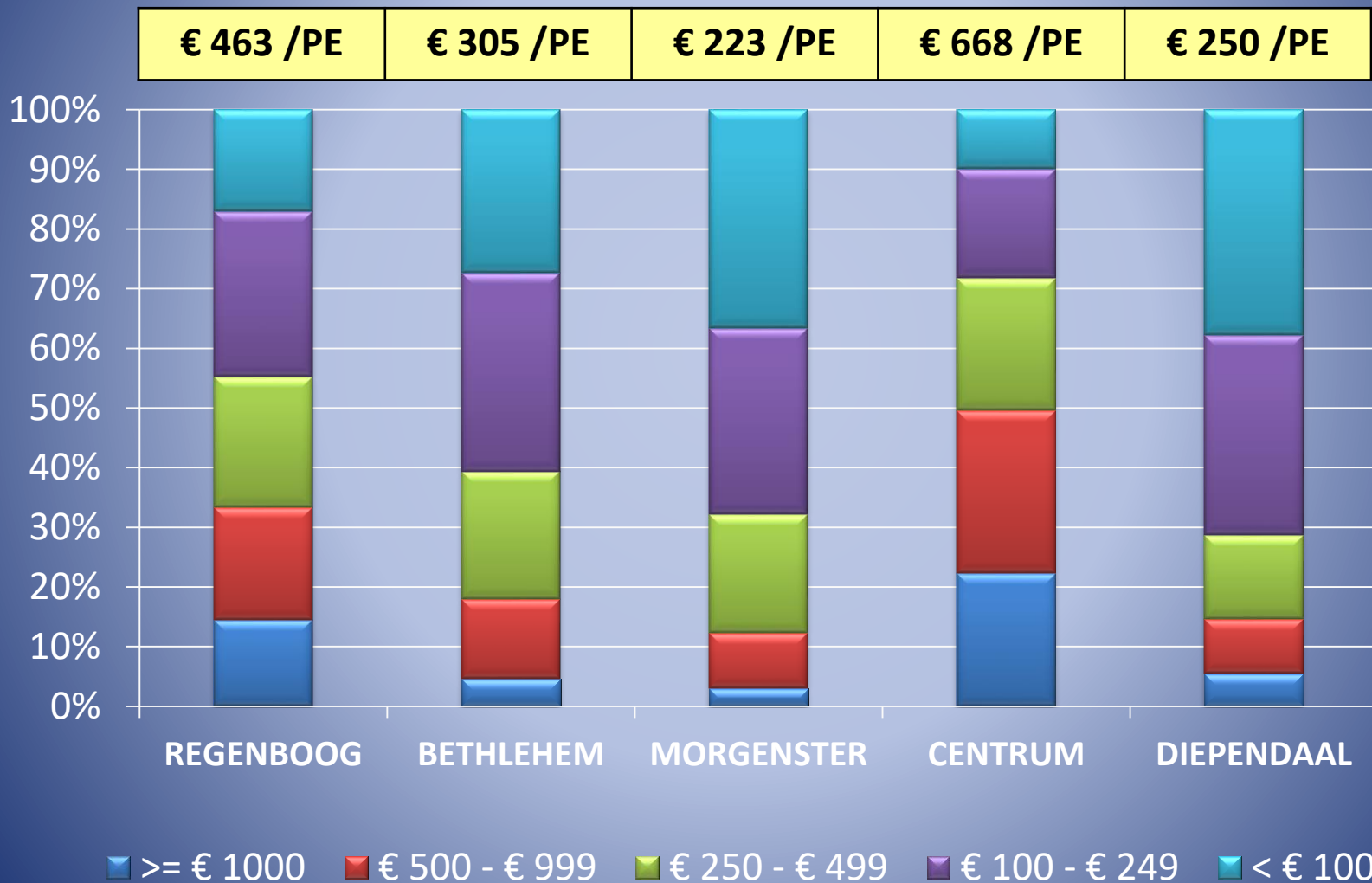
PgH

Leeftijdsopbouw per 31.12.2018



PgH Kerkbalans

Bijdragende Pastorale Eenheden 2018



PgH – “Pareto” (afhankelijkheid)

(x% van de leden geeft y% van de kerkbalans)

